

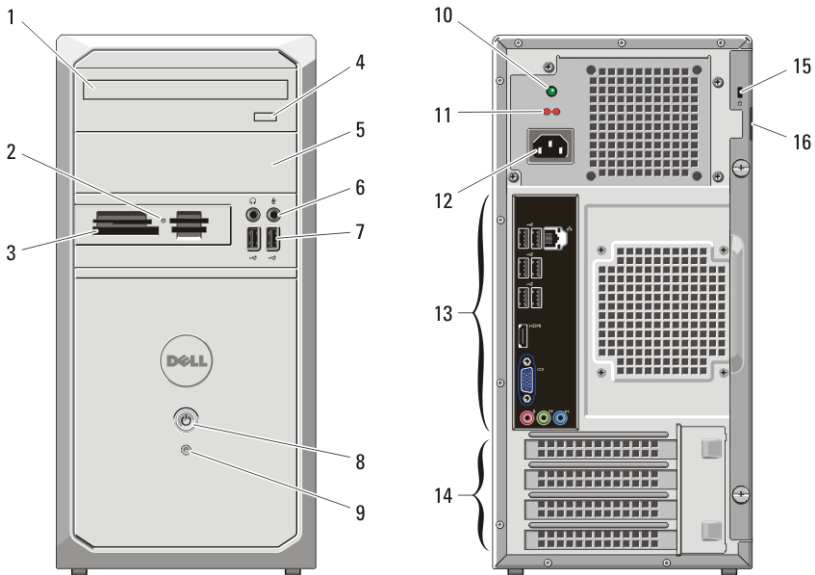
# Dell Vostro 260/260S

## Setup And Features Information

### Angående advarsler

 **ADVARSEL: ADVARSEL!** angiver risiko for tingskade, personskade eller død.

### Minittower – Set forfra og bagfra



Figur 1. Minittower set forfra og bagfra

- |  |   |
|--|---|
| 1. optisk drev                               | 7. USB 2.0-stik (2)                                 |
| 2. statusindikator for mediekortlæser        | 8. tænd/sluk-knap                                   |
| 3. 19-i-1-mediekortlæser (valgfrit tilbehør) | 9. indikator for harddiskaktivitet                  |
| 4. knap til udskubning af optisk drev        | 10. indikator for diagnosticering af strømforsyning |
| 5. optisk drevrum                            | 11. kontakt til valg af spænding                    |
| 6. stik til hovedtelefon og mikrofon         | 12. strømkabelstik                                  |




0R8XXYA00

Regulatory Model: D11M, D06D  
Regulatory Type: D11M001, D06D001  
2011-05

- 13. stik på bagpanel
- 14. udvidelseskortstik (4)

- 15. sikkerhedskabelrille
- 16. ring til hængelås

## Slimtower – set forfra og bagfra

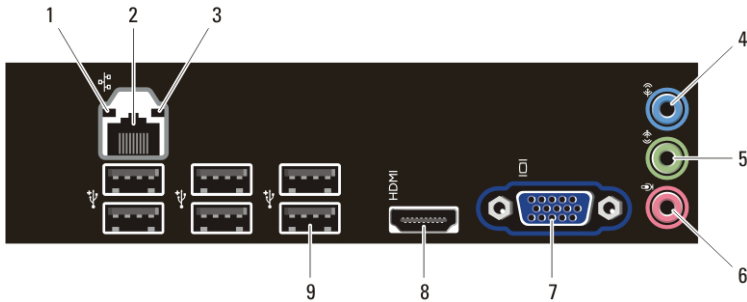


**Figur 2. Slimtower set forfra og bagfra**

- 1. optisk drevrum
- 2. tænd/sluk-knap
- 3. knap til udskubning af optisk drev
- 4. indikator for harddiskaktivitet
- 5. 8-i-1-mediekortlæser
- 6. Stik til hovedtelefon og mikrofon
- 7. USB 2.0-stik (2)
- 8. stik på bagpanel

- 9. udvidelseskortstik (4)
- 10. indikator for diagnosticering af strømforsyning
- 11. diagnosticeringsknap til strømforsyning
- 12. ring til hængelås
- 13. sikkerhedskabelrille
- 14. strømkabelstik

## Minitower og slimtower – Bagpanel



Figur 3. Minitower og slimtower set fra bagpanel


- |                                    |                     |
|------------------------------------|---------------------|
| 1. indikator for linkintegritet    | 6. mikrofonstik     |
| 2. stik til netværksadapter        | 7. VGA-stik         |
| 3. indikator for netværksaktivitet | 8. HDMI-stik        |
| 4. stik til indgående linje        | 9. USB 2.0-stik (6) |
| 5. stik til udgående linje         |                     |

## Hurtig installation

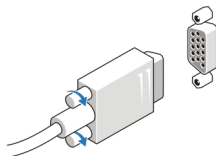
**⚠ ADVARSEL:** Du skal læse sikkerhedsinstruktionerne, som blev leveret med computeren, inden du udfører nogen af fremgangsmåderne i dette afsnit. Du kan finde flere oplysninger om bedste fremgangsmåde på [www.dell.com/regulatory\\_compliance](http://www.dell.com/regulatory_compliance).

**✍ BEMÆRK:** Visse enheder er muligvis ikke inkluderet, hvis du ikke har bestilt dem.

1. Tilslut skærmen med kun et af følgende kabler:



Figur 4. HDMI-stik



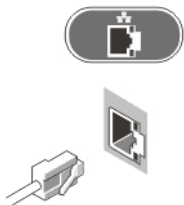
**Figur 5. VGA-stik**

2. Tilslut USB-tastatur eller mus (valgfrit tilbehør).



**Figur 6. USB-forbindelse**

3. Tilslut netværkskabel (valgfrit tilbehør).



**Figur 7. Netværksforbindelse**

4. Tilslut strømkablet.




**Figur 8. Sådan tilsluttes strøm**

5. Tryk på skærmens og computerens tænd/sluk-knap.



Figur 9. Sådan tændes for strømmen

## Specifikationer

 **BEMÆRK:** Følgende specifikationer er udelukkende de specifikationer, som ifølge loven skal følge med computeren. Du kan finde en komplet og opdateret liste over specifikationerne for din computer på [support.dell.com](http://support.dell.com).

---

### Systemoplysninger

---

Chipsæt Intel 6 Series H61-chipsæt

Processor

- Intel Core i3/i5-serien
- Intel Pentium dual-core

---

### Video

---

Videotype

Integreret

- Intel HD Graphics (med Intel Pentium dual-core CPU-GPU-kombination)
- Intel HD Graphics 2000 (med Intel Core i3/i5 65W and 95W CPU-GPU-kombination)

Diskret PCI Express x16-skærmkort

Integreret skærmkorthukommelse op til 1,7 GB delt skærmkorthukommelse (Microsoft Windows Vista og Windows 7)

---

### Hukommelse

---

Stik til hukommelsesmodul to DIMM-stik

Hukommelsesmodulkapacitet 1 GB, 2 GB eller 4 GB

Type 1333 MHz DDR3 (Ikke-ECC)

Hukommelse (minimum) 1 GB

| <b>Hukommelse</b>                              |   |             |
|--|---|-------------|
| Hukommelse (maksimum)                          | 8 GB  |             |
| <b>Drev</b>                                    |   |             |
|  | Vostro 260  | Vostro 260S |
| Eksternt tilgængelige:                         |   |             |
| 5,25" drevrum                                  | to  | et          |
| Internt tilgængelig:                           |   |             |
| 3,5" drevrum                                   | to  | et          |
| <b>Kontrol- og diagnosticeringsindikatorer</b> |   |             |
| indikator for tænd/sluk-knap                   | <p>hvidt lys – konstant hvidt lys indikerer tændt tilstand; blinkende hvidt lys indikerer at computeren er i slumretilstand.</p> <p>Mørkegult lys – konstant mørkegult lys, når computeren ikke starter, viser, at der er et problem med bundkortet eller strømforsyningen. Blinkende mørkegult lys viser, at der er et problem med bundkortet.</p> |             |
| indikator for drevaktivitet                    | hvidt lys – blinkende hvidt lys viser, at computeren læser data fra eller skriver data til harddisken.  |             |
| <b>Strøm</b>                                   |   |             |
| Knapcellebatteri                               | 3 V CR2032 litium-knapcellebatteri  |             |
| Indgangsspænding                               | 100 VAC til 127 VAC/200 VAC til 240 VAC   |             |
| Indgangsfrekvens                               | 50 Hz-60 Hz   |             |
| Effekt   |   |             |
| Vostro 260                                     | 300 W   |             |
| Vostro 260S                                    | 250 W   |             |
| Inputstrøm                                     |   |             |
| Vostro 260                                     | 9,00 A (8,00 A)/4,50 A  |             |

---

## Strøm

---

Vostro 260S 8,00 A/4,00 A



**BEMÆRK:** Total udgangsspænding på +5,50 V og +3,30 V kan ikke overstige 160 W

### Maksimal varmeafgivelse

Vostro 260 1574 BTU/t

Vostro 260S 1312 BTU/t



**BEMÆRK:** Varmeudstrålingen er beregnet ud fra strømforsyningsens wattforbrug.

---

## Fysisk

---

### Vostro 260

Højde 360,00 mm

Bredde 175,00 mm

Dybde 436,30 mm

Vægt (minimum) 8,20 kg

### Vostro 260S

Højde 360,00 mm

Bredde 102,00 mm

Dybde 433,10 mm

Vægt (minimum) 7,60 Kg

---

## Miljø

---

### Temperatur:

Drift 10 °C til 35 °C

Opbevaring -40 °C til 65 °C

Relativ luftfugtighed 20% til 80% (ikke-kondenserende)

## Sådan finder du flere oplysninger og ressourcer

Du kan finde flere oplysninger i de dokumenter om sikkerhed og overholdelse af lovgivningen, der blev leveret med computeren og på webstedet om overholdelse af lovgivningen på [www.dell.com/regulatory\\_compliance](http://www.dell.com/regulatory_compliance):

- Best practices for sikkerhed
- Lovpligtig certificering
- Ergonomi

Se [www.dell.com](http://www.dell.com) for flere oplysninger om:

- Garanti
- Vilkår og betingelser (USA kun)
- Slutbrugerlicensaftale

Oplysningerne i denne udgivelse kan ændres uden varsel.

© 2011 Dell Inc. Alle rettigheder forbeholdes.

Enhver form for gengivelse af disse materialer uden skriftlig tilladelse fra Dell Inc. er strengt forbudt.

Varemærker, som bliver anvendt i dette dokument: Dell™, DELL-logoet, Dell Precision™, Precision ON™, ExpressCharge™, Latitude™, Latitude ON™, OptiPlex™, Vostro™ og Wi-Fi Catcher™ er varemærker, som tilhører Dell Inc. Intel®, Pentium®, Xeon®, Core™, Atom™, Centrino® og Celeron® er registrerede varemærker eller varemærker, som tilhører Intel Corporation i USA og andre lande. AMD® er et registreret varemærke og AMD Opteron™, AMD Phenom™, AMD Sempron™, AMD Athlon™, ATI Radeon™ og ATI FirePro™ er varemærker, som tilhører Advanced Micro Devices, Inc. Microsoft®, Windows®, MS-DOS®, Windows Vista®, Windows Vista start.knappen og Office Outlook® er enten varemærker eller registrerede varemærker, som tilhører Microsoft Corporation i USA og/eller andre lande. Blu-ray Disc™ er et varemærke, som ejes af Blu-ray Disc Association (BDA) og er udstedt i licens til brug på diske og afspiller. Mærket med ordene Bluetooth® er et registreret varemærke og ejes af Bluetooth® SIG, Inc. og al brug af nærværende mærke af Dell Inc. er iht. licens. Wi-Fi® er et registreret varemærke, som ejes af Wireless Ethernet Compatibility Alliance, Inc.

Andre varemærker og firmanavne kan være brugt i dette dokument til at henvise til enten de fysiske eller juridiske personer, som gør krav på mærkerne og navnene, eller til deres produkter. Dell Inc. frasiger sig enhver form for ejendomsret til andre varemærker og -navne, som ikke tilhører Dem.